

Пополнение кошелька QIWI без комиссии



Все уже обратили внимание, что интерфейс многих терминалов QIWI изменился? А возможность пополнения Кошелька без комиссии - осталась! :)

Для пополнения Кошелька не нужна авторизация. Операция проводится в разделе "Оплата услуг" по 10-значному номеру QIWI Кошелька. Вы можете пополнить свой Кошелёк или Кошелёк любого пользователя системы: это удобный способ моментального перевода денег без комиссии.

Моментальное пополнение QIWI Кошелька в любом терминале QIWI без комиссии:


ссылка на видео

<http://www.youtube.com/user/qiwiwallet#p/a/u/0/wCVpbw0wxW8>


текстовая инструкция с картинками

см.ниже:

1. Чтобы пополнить QIWI Кошелёк, войдите в раздел "Оплата услуг". Это верхняя из трёх кнопок в основном меню терминала. Выберите раздел "Электронные деньги".



2. Выберите раздел "QIWI Кошелёк".



3. Укажите 10-значный (без "8") номер QIWI Кошелька, который собираетесь пополнить. Это номер мобильного телефона, на который [зарегистрирован](#) QIWI Кошелёк.

The screenshot shows the QIWI terminal interface. At the top, there is a blue banner with the QIWI logo on the left, the text "100 000 терминалов QIWI (КИВИ)" in the center, and a cartoon chicken on the right. Below the banner, the text "Введите номер телефона в системе 'QIWI Кошелек'" is displayed. To the left of the input field is a button with the QIWI logo and the text "QIWI КОШЕЛЕК". The input field shows "8(" followed by four empty boxes. To the right of the input field is a large orange button with a left-pointing arrow and the text "УДАЛИТЬ". Below the input field is a numeric keypad with buttons for digits 1 through 9 and 0. At the bottom left is a large orange button with a left-pointing arrow and the text "НАЗАД". At the bottom center is a button with the Russian flag and the text "НА ГЛАВНУЮ". A small warning message is visible below the input field: "Внимание! В данном разделе возможно пополнить баланс лицевого счета, для управления услугами необходимо зайти в раздел QIWI Кошелек на главной странице интерфейса, либо воспользоваться сайтом myk.qiwi.ru".

100 000 терминалов QIWI (КИВИ)

Введите номер телефона в системе "QIWI Кошелек"

8() - -

УДАЛИТЬ

1 2 3
4 5 6
7 8 9
0

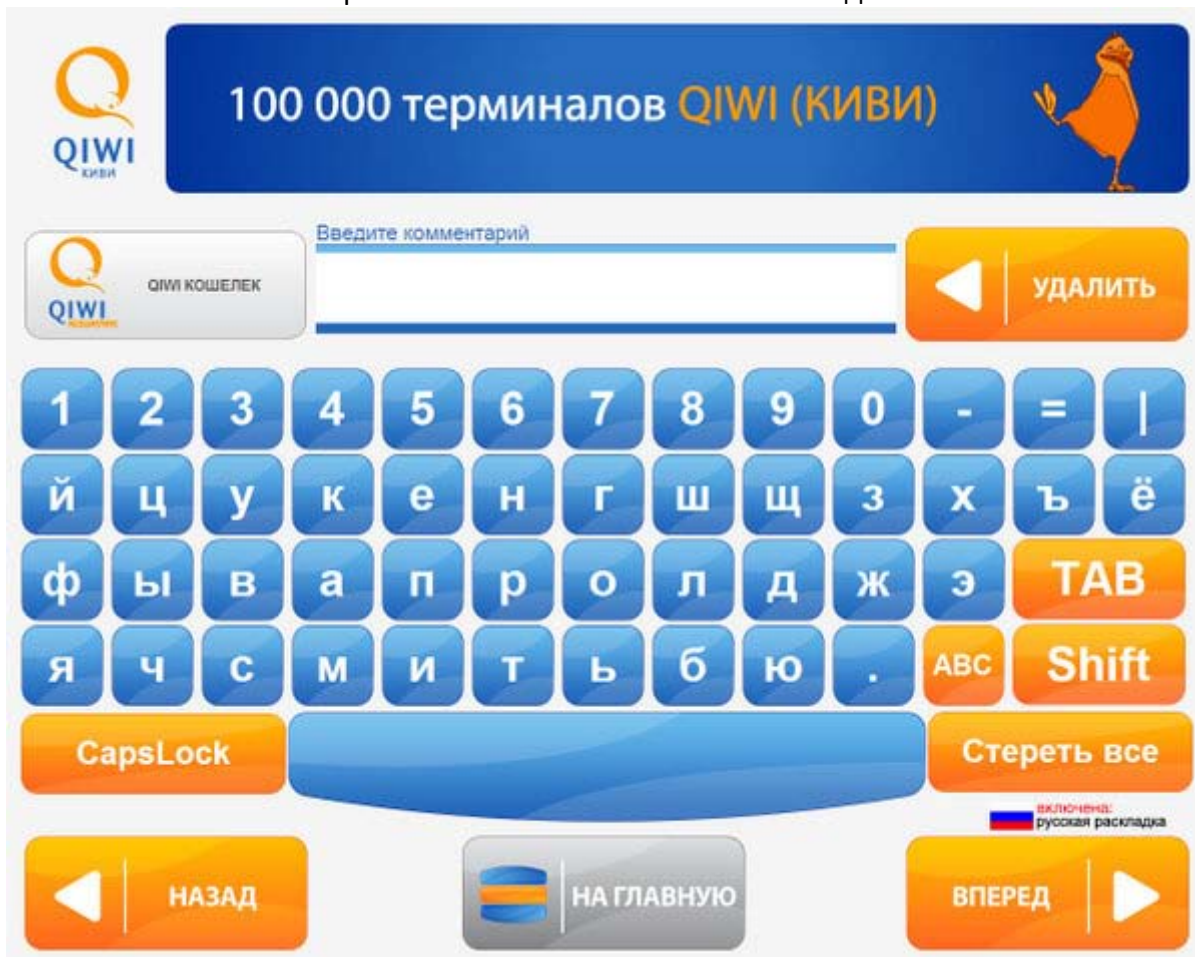
НАЗАД

НА ГЛАВНУЮ

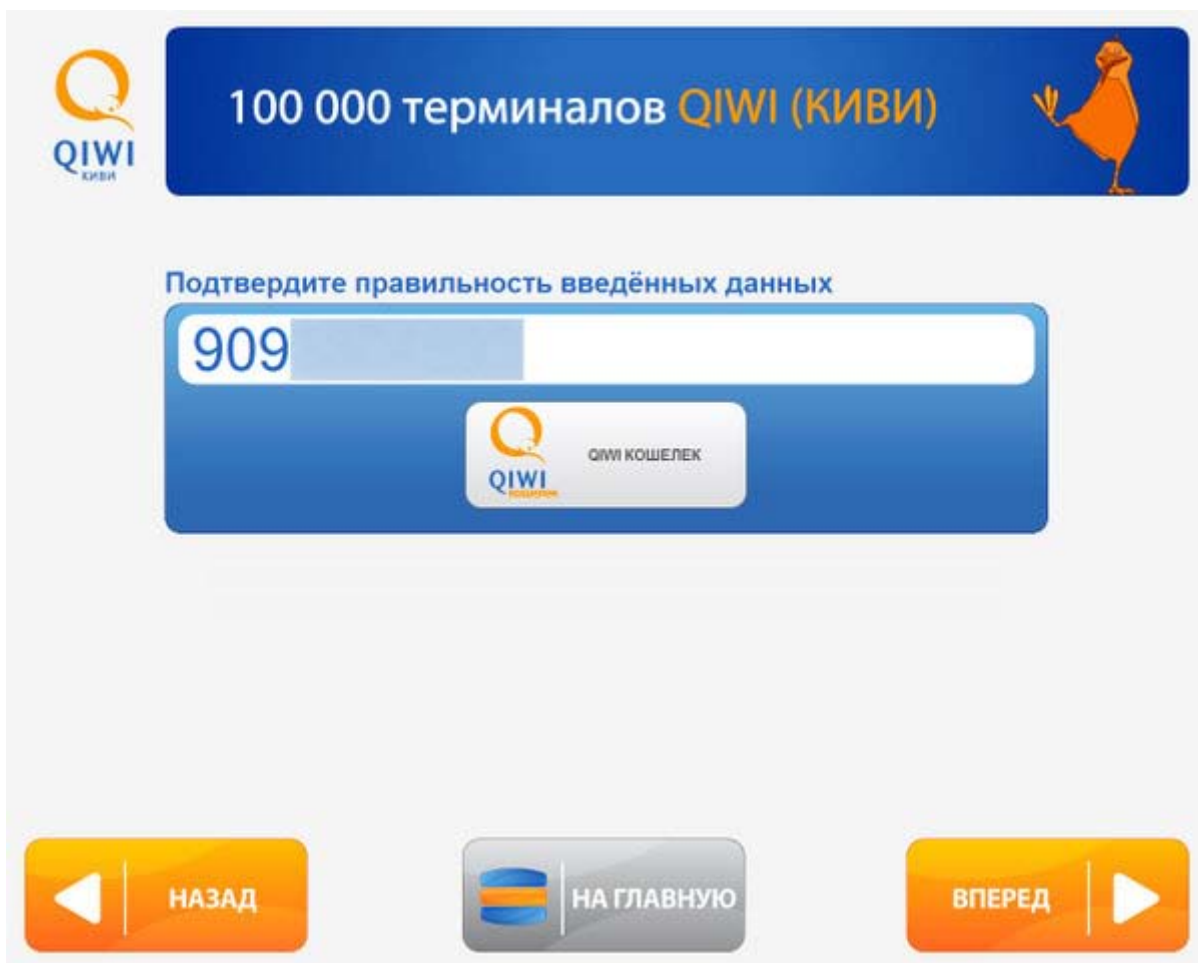
Внимание! В данном разделе возможно пополнить баланс лицевого счета, для управления услугами необходимо зайти в раздел QIWI Кошелек на главной странице интерфейса, либо воспользоваться сайтом myk.qiwi.ru

4. Введите комментарий к платежу. Это не обязательная, но очень полезная опция. Комментарий поможет вам найти платёж в [Отчётах](#). Комментарий может быть любым, например "Пополнение 1".

А если вы пополняете QIWI Кошелёк другого пользователя (например, переводите деньги фрилансеру за выполненную работу), комментарий поможет ему узнать платёж от вас. Комментарий может быть таким: "Василию за дизайн сайта".



5. Перед тем, как делать следующий шаг, подтвердите правильность данных.



100 000 терминалов QIWI (КИВИ)

Подтвердите правильность введённых данных

909

QIWI КОШЕЛЕК

НАЗАД

НА ГЛАВНУЮ

ВПЕРЕД

6. Внесите купюры в купюроприёмник. QIWI Кошелёк пополняется без комиссии на сумму от 500 рублей. Если вы пополняете Кошелёк на сумму до 500 рублей - комиссия составит 3%.

The screenshot shows the QIWI payment interface. At the top left is the QIWI logo. The main title is "внесение оплаты". Below it, a note says "Внимание, вносимая сумма должна быть не меньше 10 руб.". The central part shows "Внесенная сумма" (Amount paid) as 0. Below that, it shows "Размер комиссии (может меняться от суммы и времени внесения платежа) — 3 руб." (Commission size) and "К зачислению на счет абонента — 0 руб." (Amount credited to the subscriber's account). A large orange button says "Автомат сдачи не выдает!" (Automatic change is not given!). Below this, it says "Вставьте купюры в купюроприёмник. Дождитесь, пока в поле 'Внесенная сумма' появится сумма внесенных вами денег." (Insert bills into the bill acceptor. Wait until the amount paid appears in the 'Amount paid' field). At the bottom, it says "Максимальная сумма платежа для данного провайдера: 14000 руб." (Maximum payment amount for this provider: 14000 rubles). There are two buttons at the bottom: "ИНФОРМАЦИЯ О КОМИССИИ" (Information about commission) and "НА ГЛАВНУЮ" (Back to main page).

Смотрите также все способы пополнения [ЗДЕСЬ](#).

<http://qiwi-in-use.livejournal.com/76834.html>